

GO! Onderwijs van de Vlaamse Gemeenschap

Rapportering van het College der Accountants

Scholengroep 26 Mandel en Leie - jaarrekening per 31 december 2020

mei 2021

Auditverslag

Context en grondslag van het beperkt nazicht

Bespreking financiële staten

Evolutie van de belangrijkste ratio's

Controlebemerkingen en aanbevelingen

Bijlage

Auditverslag

Scholengroep 26

Verslag van het college van accountants over het boekjaar afgesloten op 31 december 2020.

Wij zijn overgegaan tot een beperkt nazicht van de financiële staat van de scholengroep per 31 december 2020, met een balanstotaal van 17.849 (000) EUR en een overschot van het boekjaar van 2.229 (000) EUR. Onze opdracht werd uitgevoerd in opdracht van de Vlaamse Overheid – Departement Onderwijs. Ons nazicht bestond voornamelijk in de ontleding, de vergelijking en de bespreking van de financiële informatie en werd uitgevoerd in overeenstemming met artikel 46 van het bijzonder decreet van 14 juli 1998.

Met uitzondering van de eventuele omschreven aanbevelingen en vaststellingen in ons rapport zijn er tijdens onze auditwerkzaamheden geen gegevens aan het licht gekomen die aanleiding zouden kunnen geven tot belangrijke aanpassingen aan de ons voorgelegde financiële staat.

Dit verslag dient om gevoegd te worden bij het jaarverslag van de scholengroep.

Voor het College van Accountants van het GO! Onderwijs van de Vlaamse Gemeenschap



Deloitte Bedrijfsrevisoren
CVBA
Vertegenwoordigd door Rik Neckebroeck



Grant Thornton Bedrijfsrevisoren
CVBA
Vertegenwoordigd door Ria Verheyen



Deloitte Bedrijfsrevisoren
CVBA
Vertegenwoordigd door Jan Van Looveren



i.o.
Grant Thornton Bedrijfsrevisoren
CVBA
Vertegenwoordigd door Gunther Loits



i.o.
Grant Thornton Bedrijfsrevisoren
CVBA
Vertegenwoordigd door Nicolas Dumonceau

Auditverslag

Context en grondslag van het beperkt nazicht

Bespreking financiële staten

Evolutie van de belangrijkste ratio's

Controlebemerkingen en aanbevelingen

Bijlage

Context en grondslagen van het beperkt nazicht

De ontwikkeling van een geïntegreerde economische boekhouding en budgettaire rapportering voor het onderwijs van de Vlaamse Gemeenschap was reeds geruime tijd een optie van de Vlaamse Regering. Een wettelijk kader hiervoor werd gecreëerd via artikel 46 van het bijzonder decreet van 14 juli 1998 houdende de bepalingen met betrekking tot het financieel toezicht. Dit artikel vermeldt uitdrukkelijk dat het onderwijs van de Vlaamse Gemeenschap een volledige boekhouding dient te voeren volgens een door de Regering vast te stellen eenvormig boekhoudkundig plan. Het besluit van 6 juli 1999 vormde de concretisering van dit artikel 46.

De nood aan een consolidatie van zowel de begroting als de rekeningen van de scholengroepen vormde de basis voor de ontwikkeling van een geïntegreerde economische boekhouding en budgettaire rapportering. Deze ontwikkeling werd gestart in de loop van oktober 1999 en de systemen werden in gebruik genomen in het voorjaar van 2000.

Artikel 47 §1 van het bijzonder decreet van 14 juli 1998 stipuleert dat de financiële controle op het beheer van de scholengroepen - voor rekening van het onderwijs van de Vlaamse Gemeenschap - gebeurt door een College der Accountants. Deze controle is tweeledig en wordt geconcretiseerd in artikel 49 van het decreet. Meer bepaald omvat de controle 1° het financieel evenwicht van de begroting en de rekeningen en 2° het onderzoek van de rekeningen en de financiële staten.

In overeenstemming met artikel 51 §1 van het bijzonder decreet van 14 juli 1998 heeft het College der Accountants voor elke scholengroep een verslag opgesteld ten behoeve van de raad van bestuur met zijn specifieke bevindingen over het boekjaar 2020.

Zoals overeengekomen in ons voorstel tot dienstverlening en aangezien onze werkzaamheden een beperkte controle omvatten, heeft dit verslag niet als doel een verklaring te geven over de jaarrekening van de scholengroepen met betrekking tot boekjaar 2020.

Context en grondslagen van het beperkt nazicht

De boekhouding van scholengroep (SGR) 26 van het GO! Onderwijs van de Vlaamse Gemeenschap werd afgesloten per 31 december 2020 en aan de verificatiedienst van het GO! en het College der Accountants voorgelegd voor nazicht.

We voerden een beperkt nazicht uit van de jaarrekening van de scholengroep op 14 en 15 mei 2021. Bij onze werkzaamheden baseerden we ons op het reeds uitgevoerde nazicht door de verificateurs van het GO!.

We presenteren, in het kader van het beperkt nazicht per 31 december 2020 conform artikel 51 §1, de raad van bestuur van de scholengroep 26 hierbij het verslag van onze bevindingen.

Het verslag is als volgt opgebouwd:

1. Bespreking financiële staten
2. Evolutie van de belangrijkste ratio's
3. Controlebemerkingen en aanbevelingen

Auditverslag

Context en grondslag van het beperkt nazicht

Bespreking financiële staten

Evolutie van de belangrijkste ratio's

Controlebemerkingen en aanbevelingen

Bijlage

Bespreking financiële staten

Balans

Activa (in (000) EUR)	2020	2019	Vershil	%
Oprichtingskosten	0	0	0	
Immateriële vaste activa	2	19	-17	-91%
Materiële vaste activa	8.285	7.302	983	13%
Financiële vaste activa	2	2	0	0%
Vaste activa	8.289	7.323	965	13%
Vorderingen > 1 jaar	0	0	0	
Vorraden	230	249	-19	-8%
Vorderingen < 1 jaar	910	925	-15	-2%
Geldbeleggingen	0	0	0	
Liquide middelen	8.135	5.396	2.740	51%
Overlopende rekeningen	285	238	47	20%
Vlottende activa	9.560	6.808	2.752	40%
Totaal van de activa	17.849	14.131	3.718	26%

Onderstaand worden de belangrijkste mutaties van de balans tussen het einde van het boekjaar 2019 en 2020 besproken.

Activa

De immateriële vaste activa vertonen een saldo van 2 (000) EUR. De materiële vaste activa bedragen 8.285 (000) EUR. Het totaalbedrag van de investeringen bedroeg 2.695 (000). Dit bedrag is inclusief de overname van het CVO Brugge. De nettoboekwaarde van de buitengebruikstellingen bedroeg 31 (000) EUR. De afschrijvingen van het boekjaar bedroegen 1.261 (000) EUR. Grote investeringen zijn er onder andere gebeurd voor de Sporthal in Kortrijk en de stookplaats in Rumbeke.

Het saldo op de voorraden bedraagt 230 (000) EUR en daalt met 8% ten opzichte van vorig boekjaar.

De vorderingen op hoogstens 1 jaar bedragen 910 (000) EUR. De liquide middelen vertonen een saldo van 8.135 (000) EUR, wat een stijging van 2.740 (000) EUR inhoudt ten opzichte van voorgaand boekjaar. Dit ondanks de positieve netto investeringen die een negatief effect hebben op de liquiditeiten. De stijging is het gevolg van het positieve resultaat van het boekjaar en de toename van de schulden.

De overlopende rekeningen stijgen met 47 (000) EUR tot een saldo van 285 (000) EUR.

Bespreking financiële staten

Balans

Passiva (in (000) EUR)	2020	2019	Vershil	%
Eigen vermogen	13.480	10.714	2.766	26%
Voorzieningen	0	0	0	
Schulden > 1 jaar	0	0	0	
Schulden < 1 jaar	2.545	1.807	738	41%
Overlopende rekeningen	1.824	1.610	214	13%
Ontvangen vooruitbetalingen	0	0	0	
Vreemd vermogen	4.369	3.417	952	28%
Totaal van de passiva	17.849	14.131	3.718	26%

Eigen vermogen (in (000) EUR)	2020	2019	Vershil	%
Patrimonium	4.454	4.341	114	3%
Herwaarderingsmeerwaarden	0	0	0	
Reserves	0	0	0	
Overgedragen overschotten (reserves)	7.992	5.616	2.375	42%
Investeringsdotaties	1.034	757	277	37%
Eigen vermogen	13.480	10.714	2.766	26%

Passiva

De schulden op hoogstens 1 jaar bedragen 2.545 (000) EUR. De rubriek stijgt met 738 (000) EUR ten opzichte van het vorig boekjaar. Dit komt enerzijds doordat de lonen van december pas zijn uitbetaald in januari en anderzijds omdat er eind december nog enkele grote aankopen zijn gebeurd.

De overlopende rekeningen vertonen een saldo van 1.824 (000) EUR. De stijging is het gevolg van de overdracht voor 6/10 van de dit jaar verkregen dotaties gerelateerd aan ICT-middelen.

Eigen vermogen

De scholengroep beschikt over een patrimonium van 4.454 (000) EUR.

De overgedragen overschotten (reserves) stijgen met 2.375 (000) EUR ten opzichte van vorig boekjaar. Deze stijging is het gevolg van het resultaat van het boekjaar en de overname van het CVO.

Het saldo op de investeringsdotaties bedraagt 1.034 (000) EUR. Dit is een stijging ten opzichte van vorig boekjaar. De dotaties zijn gerelateerd aan Sport Vlaanderen enerzijds en de stookplaats in Rumbeke anderzijds.

Bespreking financiële staten

Resultatenrekening

Resultatenrekening (in (000) EUR)	2020	2019	Vershil	%
Verkopen voorraden en diensten	947	1.367	-420	-31%
Dotaties, subsidies en toelagen	16.051	13.574	2.478	18%
Andere werkingsopbrengsten	3.231	3.651	-420	-12%
Werkingsopbrengsten	20.229	18.592	1.637	9%
Verbruikte voorraden	1.131	1.394	-263	-19%
Diensten en diverse goederen	8.551	8.800	-249	-3%
Personeelskosten	5.354	5.936	-582	-10%
Afschrijvingen	1.261	1.133	128	11%
Toevoeging voorzieningen	0	0	0	
Waardeverminderingen	26	38	-13	-33%
Andere werkingskosten	1.647	134	1.513	1129%
Werkingskosten	17.970	17.435	535	3%
Werkingsresultaat	2.259	1.156	1.103	95%

Resultatenrekening

De verkopen, voorraden en diensten vertonen een saldo van 947 (000) EUR. De daling is een gevolg van de sluiting van de keukens door covid-19.

Het saldo van de dotaties, subsidies en toelagen bedraagt 16.051 (000) EUR per einde van het boekjaar. Dit is een stijging ten opzichte van vorig boekjaar. De stijging is het gevolg van de extra dotaties die verkregen zijn omwille van covid-19 en het stijgende leerlingenaantal.

De andere werkingsopbrengsten bedragen 3.231 (000) EUR.

De verbruikte voorraden tonen een saldo van 1.131 (000) EUR wat een daling is van 263 (000) EUR. De daling van de verbruikte voorraden is een gevolg van covid-19.

De diensten en diverse goederen belopen 8.551 (000) EUR in het boekjaar. Dit is een daling van 249 (000) EUR. Door covid-19 waren er minder uitgaven nodig voor diensten en diverse goederen.

De personeelskosten bedragen 5.354 (000) EUR.

De afschrijvingen vertonen een saldo van 1.261 (000) EUR. Dit is een stijging van 128 (000) EUR. Dit is te wijten aan de nieuwe investeringen.

De waardeverminderingen bedragen 26 (000) EUR tijdens huidig boekjaar.

De andere werkingskosten stijgen sterk ten opzichte van vorig jaar. Dit komt door de doorstorting van de inschrijvingsgelden van het CVO.

Bespreking financiële staten

Resultatenrekening

Resultatenrekening (in (000) EUR)	2020	2019	Vershil	%
Financiële opbrengsten	12	9	2	26%
Financiële kosten	26	13	13	98%
Financieel resultaat	-14	-4	-10	-290%
Uitzonderlijke opbrengsten	7	419	-411	-98%
Uitzonderlijke kosten	23	7	16	215%
Uitzonderlijk resultaat	-16	411	-427	-104%
Resultaat	2.229	1.564	665	43%

Resultatenrekening

Het financieel resultaat bedraagt -14 (000) EUR. Dit is een daling ten opzichte van vorig jaar.

De financiële opbrengsten bedragen 12 (000) EUR.

De financiële kosten vertonen een saldo van 26 (000) EUR.

De uitzonderlijke opbrengsten dalen met 411 (000) EUR ten opzichte van vorig boekjaar. Dit is het gevolg van de boeking gerelateerd aan de uitzonderlijke opbrengst van de verkoop van een gebouw in 2019.

De uitzonderlijke kosten stijgen met 16 (000) EUR ten opzichte van vorig boekjaar.

De scholengroep realiseert een resultaat van 2.229 (000) EUR.

Auditverslag

Context en grondslag van het beperkt nazicht

Bespreking financiële staten

Evolutie van de belangrijkste ratio's

Controlebemerkingen en aanbevelingen

Bijlage

Evolutie van de belangrijkste ratio's

Resultaat van het boekjaar in (000) EUR

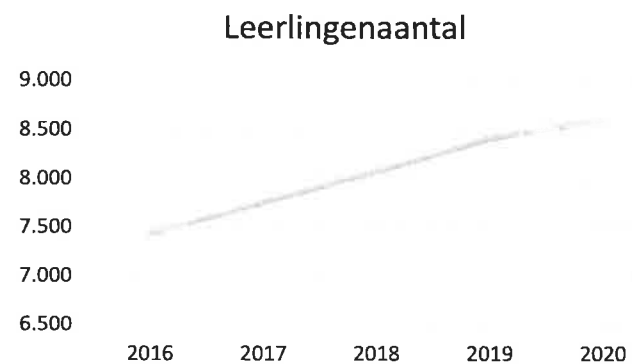
2016	2017	2018	2019	2020
435	761	504	1.564	2.229



Het resultaat van het boekjaar stijgt met 665 (000) EUR ten opzichte van het voorgaande boekjaar.

Leerlingenaantal van het schooljaar

2016	2017	2018	2019	2020
7.420	7.750	8.070	8.410	8.605



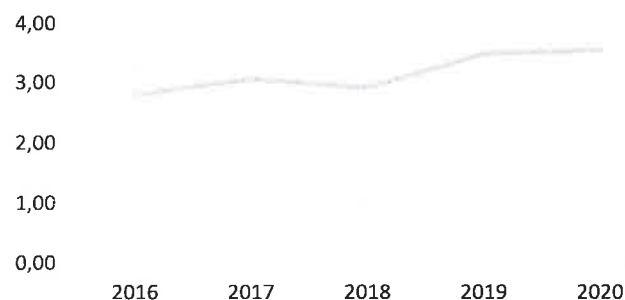
Het leerlingenaantal stijgt met 195 leerlingen ten opzichte van het voorgaande boekjaar.

Evolutie van de belangrijkste ratio's

Liquiditeitsratio

2016	2017	2018	2019	2020
2,80	3,07	2,92	3,50	3,55

Liquiditeitsratio



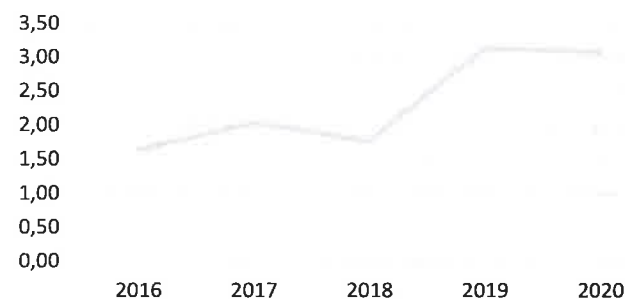
De liquiditeitsratio wordt als volgt berekend:
(vorderingen op ten hoogste 1 jaar plus geldbeleggingen plus liquide middelen) gedeeld door (schulden op ten hoogste 1 jaar plus ontvangen vooruitbetalingen).

De ratio van de scholengroep is aan het einde van het boekjaar hoger dan de norm die 1 bedraagt.

Graad van financiële onafhankelijkheid

2016	2017	2018	2019	2020
1,64	2,04	1,77	3,14	3,09

Fin. onafhankelijkheid



De graad van financiële onafhankelijkheid wordt als volgt berekend: het eigen vermogen gedeeld door het vreemd vermogen.

De graad van financiële onafhankelijk daalt ten opzichte van het voorgaande boekjaar.

Auditverslag

Context en grondslag van het beperkt nazicht

Bespreking financiële staten

Evolutie van de belangrijkste ratio's

Controlebemerkingen en aanbevelingen

Bijlage

Controlebemerkingen en aanbevelingen

Voorgestelde aanpassingen aan de financiële staten

De volgende aanpassingen werden door het College der Accountants aan de algemeen directeur van de scholengroep voorgesteld. We onderscheiden geboekte en de niet-geboekte aanpassingen.

De geboekte aanpassingen werden verwerkt in de jaarrekening alsook in dit verslag zoals deze door de algemeen directeur goedgekeurd en aan de raad van bestuur van de scholengroep bezorgd werd.

Voor de niet-geboekte aanpassingen werd de schriftelijk ontvangen rationale van de algemeen directeur toegevoegd.

Rationale: "Conform het Vlaamse decreet is de jaarrekening per 27 april 2021 goedgekeurd door de raad van bestuur om in te dienen voor 30 april 2021 bij de Raad van het GO!. Het nazicht van de accountants stond ingepland op 11 en 12 mei. Als dusdanig was het niet meer mogelijk om de aanpassingen op te nemen. De impact door niet-boeking op het nettoresultaat is beperkt."

Niet-geboekte aanpassingen

Overboeking opbrengsten Athena Pottelberg - fotokopies

Geboekte aanpassingen	Debet	Credit
<i>(in (000) EUR)</i>		

#41 Te innen opbrengsten	35	
@		
#49 Toe te rekenen opbrengsten		35

Toewijzing van diverse opbrengsten aan 2020

Niet-geboekte aanpassingen	Debet	Credit
<i>(in (000) EUR)</i>		

#41 Te innen opbrengsten	15	
@		
#73/#74 Dotaties/Diverse opbrengsten		15

Toewijzing van diverse opbrengsten aan 2020

Niet-geboekte aanpassingen	Debet	Credit
-----------------------------------	--------------	---------------

(in (000) EUR)

#49 Toe te rekenen opbrengsten	10	
@		
#73/#74 Dotaties/Diverse opbrengsten		10

Correctie overboeking creditsaldo op klantenniveau

Niet-geboekte aanpassingen	Debet	Credit
-----------------------------------	--------------	---------------

(in (000) EUR)

#44 Handelsschulden	6	
@		
#40 Klantenvorderingen		6

Toewijzing van diverse kosten aan 2020

Niet-geboekte aanpassingen	Debet	Credit
-----------------------------------	--------------	---------------

(in (000) EUR)

#61 Operationele kosten	31	
@		
#49 Toe te rekenen kosten		31

Toewijzing van diverse kosten aan 2020

Niet-geboekte aanpassingen	Debet	Credit
-----------------------------------	--------------	---------------

(in (000) EUR)

#61 Operationele kosten	3	
@		
#44 Te ontvangen facturen		3

Correctie met betrekking tot PLJ Sport Vlaanderen

Niet-geboekte aanpassingen	Debet	Credit
-----------------------------------	--------------	---------------

(in (000) EUR)

#15 Investeringsdotaties	5	
@		
#49 Over te dragen opbrengsten		5

Controlebemerkingen en aanbevelingen

Belangrijkste controlebemerkingen en aanbevelingen

- Analooq met vorig jaar werd vastgesteld dat er kosten zijn die in aanmerking komen voor activatie maar dewelke onmiddellijk in kosten werden genomen. Hoewel dit eerder uitzonderingen zijn, raden we de scholengroep toch aan om blijvend aandacht te besteden aan het activeren van vaste activa conform de vooropgestelde richtlijnen.

Auditverslag

Context en grondslag van het beperkt nazicht

Bespreking financiële staten

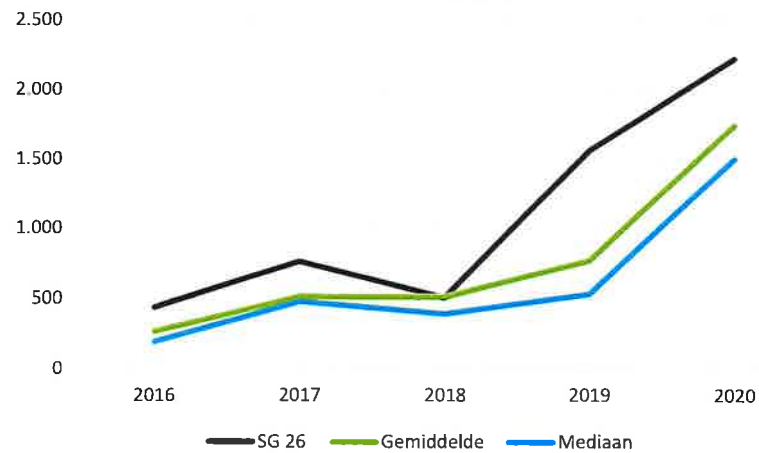
Evolutie van de belangrijkste ratio's

Controlebemerkingen en aanbevelingen

Bijlage

Evolutie van het resultaat

Onderstaande grafiek geeft (in (000) EUR) de evolutie weer van het resultaat over de laatste 5 jaren voor wat betreft het gemiddelde resultaat en de mediaan over alle scholengroepen heen.

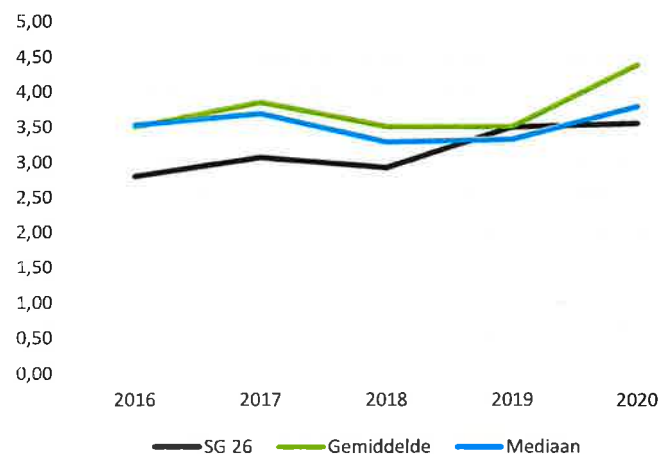


In 2017 en 2018 bedraagt het gemiddeld resultaat van het boekjaar respectievelijk 516 (000) EUR en 515 (000) EUR. Het gemiddelde resultaat stijgt tot 776 (000) EUR in 2019. Per einde boekjaar 2020 stijgt het gemiddelde resultaat aanzienlijk verder tot 1.752 (000) EUR.

Het resultaat van de scholengroep in 2016 bedraagt 435 (000) EUR. In 2017 zien we een stijging tot 761 (000) EUR. In 2018 daalt het resultaat tot 504 (000) EUR, waarna het opnieuw stijgt tot 1.564 (000) EUR per einde 2019. In 2020 bedraagt het resultaat 2.229 (000) EUR.

Evolutie van liquiditeitsratio en graad van financiële onafhankelijkheid

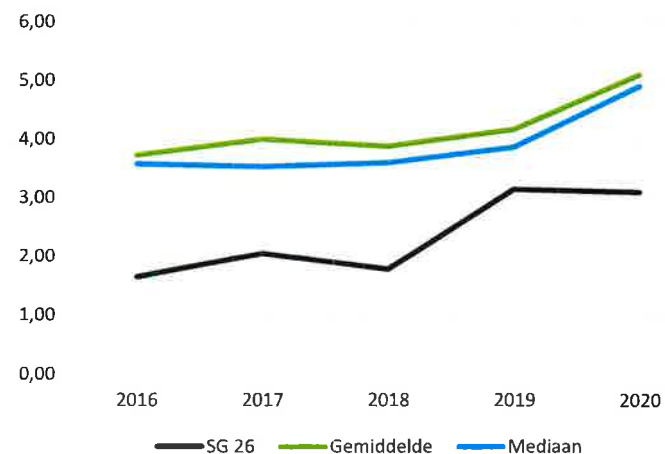
Onderstaande grafiek geeft de evolutie weer van de liquiditeitsratio in enge zin van de scholengroepen over de laatste 5 jaren.



De gemiddelde liquiditeitsratio alsook de mediaan zijn zeer hoog vergeleken met de norm die 1 bedraagt. De gemiddelde liquiditeit stijgt ten opzichte van boekjaar 2019 tot 4,39 in boekjaar 2020. De mediaan vertoont een gelijkaardige evolutie en stijgt van 3,34 in 2019 naar 3,80 per einde 2020.

De liquiditeitsratio van de scholengroep is eveneens hoger dan de norm die 1 is en stijgt in 2020.

Onderstaande grafiek geeft de evolutie weer van de graad van financiële onafhankelijkheid over de laatste 5 jaren.



De gemiddelde graad van financiële onafhankelijkheid stijgt in vergelijking met vorig boekjaar van 4,18 naar 5,11. Ook de mediaan stijgt, namelijk van 3,88 naar 4,91.

De financiële onafhankelijkheid daalt in 2020.

Eigen vermogen, geldbeleggingen en liquide middelen, leerlingenaantal

Onderstaande grafiek geeft de positie weer voor alle scholengroepen (gemiddelde en mediaan) voor het eigen vermogen, geldbeleggingen & liquide middelen en het leerlingenaantal in vergelijking met de scholengroep.



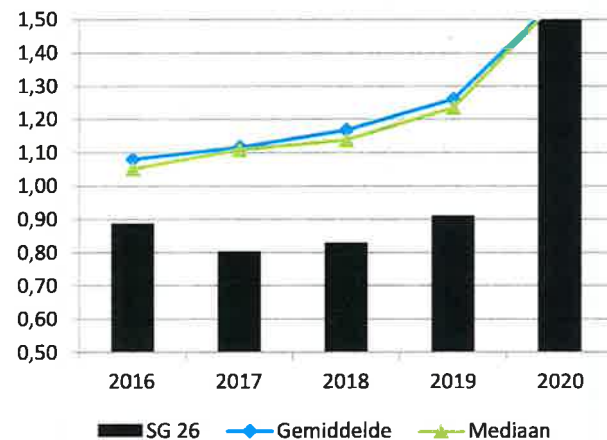
De scholengroepen hebben een gemiddeld eigen vermogen van 13.516 (000) EUR wat in lijn ligt met de mediaan van 12.773 (000) EUR. Daarnaast is op de rubriek geldbeleggingen en liquide middelen gemiddeld 6.850 (000) EUR geboekt (mediaan: 5.716 (000) EUR). Het aantal leerlingen per scholengroep is gemiddeld 8.472 (mediaan: 7.653). Dit houdt een stijging van een kleine 4% in ten opzichte van boekjaar 2019.

De scholengroep heeft een eigen vermogen van 13.480 (000) EUR. De rubriek geldbeleggingen en liquide middelen bedraagt 8.135 (000) EUR. Het aantal leerlingen is 8.605 voor 2020.

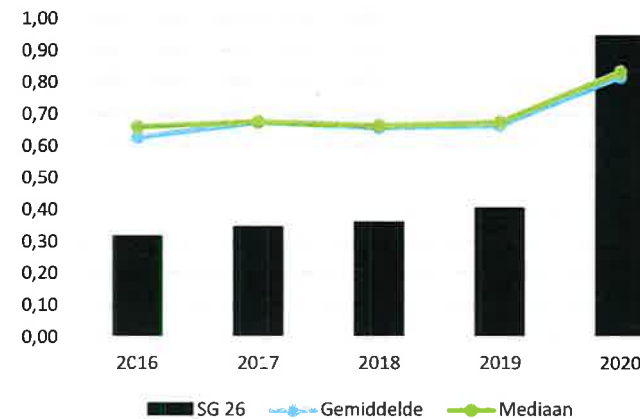
Ratio eigen vermogen, geldbeleggingen & liquide middelen ten opzichte van het leerlingenaantal

Om een vergelijking van het eigen vermogen en de geldbeleggingen en liquide middelen mogelijk te maken tussen de verschillende scholengroepen, hebben we de ratio's berekend in functie van het leerlingenaantal. De vergelijking met de voorliggende scholengroep kan eveneens afgelezen worden.

Eigen vermogen/leerlingenaantal



Cashpositie/leerlingenaantal

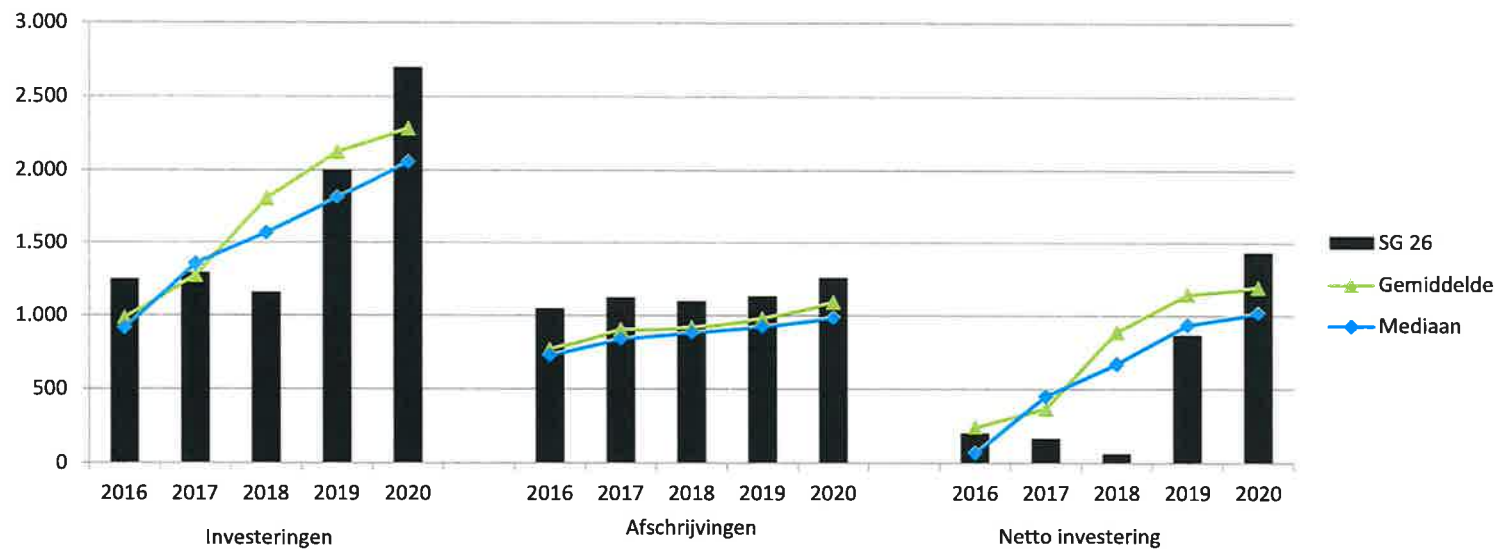


We stellen vast dat de scholengroepen gemiddeld een eigen vermogen aanhouden van 1.570 EUR per leerling terwijl er voor een bedrag van 820 EUR aan liquide middelen en beleggingen geboekt zijn. De mediaan geeft vergelijkbare cijfers.

Zowel het gemiddeld aangehouden eigen vermogen per leerling als de gemiddelde cashpositie ten opzichte van het aantal leerlingen stijgen ten opzichte van 2019.

Investeringsbeleid

Onderstaande grafiek geeft het investeringsbeleid weer van de scholen met betrekking tot de materiële en immateriële vaste activa.



De scholengroepen investeren gemiddeld 2.286 (000) EUR in 2020. Dit is ongeveer dubbel zoveel als de afschrijvingen, die gemiddeld 1.092 (000) EUR bedragen. De mediaan investeert 2.057 (000) EUR en schrijft voor 986 (000) EUR af.

De gemiddelde netto-investering bedraagt 1.195 (000) EUR. Dit houdt een stijging in ten opzichte van boekjaar 2019, toen dit 1.151 (000) EUR bedroeg.

De investeringen van scholengroep 26 stijgen van 1.160 (000) EUR in 2018 naar 1.999 (000) EUR in 2019. In 2020 vertonen ze opnieuw een stijging, tot 2.695 (000) EUR. De afschrijvingen vertonen een stijging van 1.097 (000) EUR in 2018 naar 1.133 (000) EUR in 2019. In 2020 bedragen de afschrijvingen 1.261 (000) EUR. De netto-investeringen stijgen van 866 (000) EUR in 2019 naar 1.434 (000) EUR in 2020.

